



**Projekt**

z dnia 9 kwietnia 2026 r.  
Zatwierdzony przez .....

**UCHWAŁA NR ...../...../2026  
RADY MIEJSKIEJ W DĘBICY**

z dnia ..... 2026 r.

**zmieniająca uchwałę w sprawie Wieloletniej Prognozy Finansowej  
Gminy Miasta Dębica**

Na podstawie art. 18 ust.2 pkt 10 i 15 ustawy z dnia 8 marca 1990 r. o samorządzie gminnym (Dz. U. z 2025 r. poz. 1153 z późn. zm.) oraz art. 226, 228, 229, 231 ustawy z dnia 27 sierpnia 2009 r. o finansach publicznych (Dz. U. z 2025 r., poz. 1483 z późn. zm.) uchwała się, co następuje:

**§ 1.** W Uchwale Nr XXIX/264/2025 Rady Miejskiej w Dębicy z dnia 18 grudnia 2025 r. w sprawie Wieloletniej Prognozy Finansowej Gminy Miasta Dębica wprowadza się następujące zmiany:

- 1) "Wieloletnia Prognoza Finansowa Gminy Miasta Dębica na lata 2026-2041" wraz z prognozą kwoty długu stanowiąca Załącznik Nr 1 do Uchwały, o której mowa w § 1 wraz z objaśnieniami otrzymuje brzmienie jak Załącznik nr 1 do niniejszej Uchwały.
- 2) w § 2 ust. 2 otrzymuje brzmienie: "2. Upoważnia się Burmistrza Miasta Dębica do zaciągania zobowiązań związanych z realizacją przedsięwzięć, o których mowa w art. 226 ust. 4 ustawy o finansach publicznych, określonych w załączniku Nr 2 do niniejszej uchwały do kwoty 79 891 820,87 zł w 2027 r., 48 474 783,87 zł w 2028 r., 751 876,89 zł w 2029 r."
- 3) w załączniku nr 2 do uchwały dokonuje się następującej zmiany:
  - a) w przedsięwzięciu pn. "Rozbudowa drogi gminnej nr 105946R- ulicy Wilhelma Macha w Dębicy, na odcinku od km 0+000,00 do km 0+906,79" zwiększa się wartość zadania o kwotę 132 000,00 zł, zwiększa się limit wydatków w 2026r. o kwotę 132 000,00zł, w związku z robotami uzupełniającymi.
  - b) w przedsięwzięciu pn. "Przebudowa ul. Głowackiego i Strumskiego" zwiększa się wartość zadania o kwotę 87 000,00 zł, zwiększa się limit wydatków w 2026r. o kwotę 87 000,00zł, w związku z wystąpieniem dodatkowych prac.

c) w przedsięwzięciu pn. „Adaptacja miasta Dębica do zmian klimatu” zwiększa się wartość zadania w pkt. 1.1.2.1 o kwotę 7 350,00 zł, zwiększa się limit wydatków w 2026 r. w pkt. 1.1.2.1 o kwotę 7 350,00 zł, zmniejsza się wartość zadania w pkt. 1.3.2.16 o kwotę 7 350,00 zł, zmniejsza się limit wydatków w 2026r. w pkt. 1.3.2.16 o kwotę 7 350,00 zł w związku ze zmianą źródła finansowania.

d) w przedsięwzięciu majątkowym pn. "Impuls dla Dębicy- Kompleksowy Program Rozwoju Miast" dokonuje się zmiany limitów wydatków poprzez zmniejszenie wartości zadania w pkt. 1.1.2.8 o kwotę 386 089,56 zł, zmniejszenie limitu wydatków w 2027 r. w pkt. 1.1.2.8 o kwotę 386 089,56 zł, zmniejszenie limitu zobowiązań w 2027 w pkt. 1.1.2.8 o kwotę 386 089,56 zł, zwiększenie wartości zadania w pkt 1.3.2.21 o kwotę 386 089,56 zł, zmniejszenie limitu wydatków w 2026 r. w pkt. 1.3.2.21 o kwotę 912 017,00 zł, zwiększenie limitu wydatków w 2027 r. w pkt. 1.3.2.21 o kwotę 1 248 106,56 zł, zwiększenie limitu wydatków w 2028 r. w pkt. 1.3.2.21 o kwotę 50 000,00 zł, zwiększenie limitu zobowiązań w latach 2027-2028 w pkt. 1.3.2.21 o kwotę 1 298 106,56 zł w związku ze zmianą źródła finansowania zadania.

**§ 2.** "Wykaz Przedsięwzięć do Wieloletniej Prognozy Finansowej Gminy Miasta Dębica na lata 2026-2041" stanowiący załącznik Nr 2 do Uchwały, o której mowa w § 1 otrzymuje brzmienie jak załącznik Nr 2 do niniejszej uchwały.

**§ 3.** Wykonanie uchwały powierza się Burmistrzowi Miasta Dębica.

**§ 4.** Uchwała wchodzi w życie z dniem podjęcia.

Przewodniczący Rady  
Miejskiej w Dębicy

**mgr**  
**inż. Mateusz Cebula**

**WZ BURMISTRZA**

*mgr Maciej Małozieć*  
**ZASTĘPCA BURMISTRZA**

**DYREKTOR**  
Wydziału Budżetu i Finansów

*Lidia Iysoń*

**RADCA PRAWNY**

*Katarzyna Szpocka-Mielech*  
Nr wpisu RZ-1238



5.1.1.4	kwota przypadających na dany rok kwot pozostałych ustawowych wyłączeń z limitu spłaty	0,00	0,00	0,00	0,00	0,00	0,00	0,00	0,00	0,00	0,00	0,00	0,00	0,00	0,00	0,00	0,00	0,00	
5.2	Inne rozchody mieszczące ze spłaty długu	0,00	0,00	0,00	0,00	0,00	0,00	0,00	0,00	0,00	0,00	0,00	0,00	0,00	0,00	0,00	0,00	0,00	
6	<b>Kwota długu, w tym:</b>	<b>69 275 000,00</b>	<b>75 775 000,00</b>	<b>68 355 000,00</b>	<b>60 651 000,00</b>	<b>55 171 000,00</b>	<b>45 671 000,00</b>	<b>37 676 000,00</b>	<b>31 076 000,00</b>	<b>26 436 000,00</b>	<b>21 496 000,00</b>	<b>16 976 000,00</b>	<b>12 220 000,00</b>	<b>8 800 000,00</b>	<b>5 800 000,00</b>	<b>2 700 000,00</b>	<b>0,00</b>	<b>0,00</b>	<b>0,00</b>
6.1	kwota długu, którego planowana spłata dokonają z wydatków	0,00	0,00	0,00	0,00	0,00	0,00	0,00	0,00	0,00	0,00	0,00	0,00	0,00	0,00	0,00	0,00	0,00	
7	<b>Relacja równowalności wydatków bieżących, o której mowa w art. 242 ustawy</b>	<b>x</b>	<b>x</b>	<b>x</b>	<b>x</b>	<b>x</b>	<b>x</b>	<b>x</b>	<b>x</b>	<b>x</b>	<b>x</b>	<b>x</b>	<b>x</b>	<b>x</b>	<b>x</b>	<b>x</b>	<b>x</b>	<b>x</b>	
7.1	Różnica między dochodami bieżącymi a wydatkami bieżącymi	2 457 511,31	14 237 406,23	21 273 565,64	21 817 825,48	22 406 906,77	22 967 079,44	23 495 322,27	23 965 228,71	24 444 533,29	24 933 423,96	25 407 159,02	25 819 080,71	26 252 506,01	26 593 788,58	26 912 914,04	27 182 043,19	27 182 043,19	
7.2	Różnica między dochodami bieżącymi, skorygowanymi o środki a wydatkami bieżącymi	13 343 272,17	14 237 406,23	21 273 565,64	21 817 825,48	22 406 906,77	22 967 079,44	23 495 322,27	23 965 228,71	24 444 533,29	24 933 423,96	25 407 159,02	25 819 080,71	26 252 506,01	26 593 788,58	26 912 914,04	27 182 043,19	27 182 043,19	
8	<b>Wskaźnik spłaty zobowiązań</b>	<b>x</b>	<b>x</b>	<b>x</b>	<b>x</b>	<b>x</b>	<b>x</b>	<b>x</b>	<b>x</b>	<b>x</b>	<b>x</b>	<b>x</b>	<b>x</b>	<b>x</b>	<b>x</b>	<b>x</b>	<b>x</b>	<b>x</b>	
8.1	Relacja określona po lewej stronie nierówności we wzorze, o którym mowa w art. 243 ust. 1 ustawy (po uwzględnieniu zobowiązań związku współtworzonego przez jednostkę samorządu terytorialnego oraz po uwzględnieniu ustawowych wyłączeń przypadających na dany rok)	3,09%	3,70%	3,72%	3,60%	2,50%	3,59%	2,95%	2,40%	1,71%	1,72%	1,52%	1,48%	1,05%	0,89%	0,88%	0,74%	0,74%	
8.1_vROD	8.1_vROD_2020	3,09%	3,70%	3,72%	3,60%	2,50%	3,59%	2,95%	2,40%	1,71%	1,72%	1,52%	1,48%	1,05%	0,89%	0,88%	0,74%	0,74%	
8.1_vROD	8.1_vROD_2026	3,09%	3,70%	3,72%	3,60%	2,50%	3,59%	2,95%	2,40%	1,71%	1,72%	1,52%	1,48%	1,05%	0,89%	0,88%	0,74%	0,74%	
8.1_vROD	8.1_vROD_2023	3,09%	3,70%	3,72%	3,60%	2,50%	3,59%	2,95%	2,40%	1,71%	1,72%	1,52%	1,48%	1,05%	0,89%	0,88%	0,74%	0,74%	
8.2	Relacja określona po prawej stronie nierówności we wzorze, o którym mowa w art. 243 ust. 1 ustawy, ustalona dla danego roku (wskaźnik jednoroczny)	2,53%	6,52%	8,74%	8,37%	8,06%	7,91%	7,81%	7,74%	7,68%	7,63%	7,58%	7,49%	7,45%	7,43%	7,40%	7,38%	7,38%	
8.2_v2020	8.2_v2020	2,53%	6,52%	8,74%	8,37%	8,06%	7,91%	7,81%	7,74%	7,68%	7,63%	7,58%	7,49%	7,45%	7,43%	7,40%	7,38%	7,38%	
8.2_v2026	8.2_v2026	2,53%	6,52%	8,74%	8,37%	8,06%	7,91%	7,81%	7,74%	7,68%	7,63%	7,58%	7,49%	7,45%	7,43%	7,40%	7,38%	7,38%	
8.3	Dopuszczalny limit spłaty zobowiązań określony po prawej stronie nierówności we wzorze, o którym mowa w art. 243 ustawy, po uwzględnieniu ustawowych wyłączeń, obliczony w oparciu o plan 3 kwartału roku poprzedzającego pierwszy rok prognozy (wskaźnik ustalony w oparciu o średnią arytmetyczną z poprzednich lat)	7,73%	6,92%	6,67%	5,72%	5,93%	6,08%	6,21%	7,13%	7,88%	8,04%	7,89%	7,77%	7,69%	7,63%	7,57%	7,52%	7,52%	
8.3.1	Dopuszczalny limit spłaty zobowiązań określony po prawej stronie nierówności we wzorze, o którym mowa w art. 243 ustawy, po uwzględnieniu ustawowych wyłączeń, obliczony w oparciu o wykonanie roku poprzedzającego pierwszy rok prognozy (wskaźnik ustalony w oparciu o średnią arytmetyczną z poprzednich lat)	8,42%	7,61%	7,37%	6,42%	6,62%	6,77%	6,91%	7,13%	7,88%	8,04%	7,89%	7,77%	7,69%	7,63%	7,57%	7,52%	7,52%	
8.4	Informacja o spełnieniu wskaźnika spłaty zobowiązań określonego w art. 243 ustawy, po uwzględnieniu zobowiązań związku współtworzonego przez jednostkę samorządu terytorialnego oraz po uwzględnieniu ustawowych wyłączeń, obliczonego w oparciu o plan 3 kwartałów roku poprzedzającego rok budżetowy	Spełniona	Spełniona	Spełniona	Spełniona	Spełniona	Spełniona	Spełniona	Spełniona	Spełniona	Spełniona	Spełniona	Spełniona	Spełniona	Spełniona	Spełniona	Spełniona	Spełniona	
8.4.1	Informacja o spełnieniu wskaźnika spłaty zobowiązań określonego w art. 243 ustawy, po uwzględnieniu zobowiązań związku współtworzonego przez jednostkę samorządu terytorialnego oraz po uwzględnieniu ustawowych wyłączeń, obliczonego w oparciu o wykonanie roku	Spełniona	Spełniona	Spełniona	Spełniona	Spełniona	Spełniona	Spełniona	Spełniona	Spełniona	Spełniona	Spełniona	Spełniona	Spełniona	Spełniona	Spełniona	Spełniona	Spełniona	
art15zoc_Z	Relacja kwoty długu do dochodów ogółem	0,00%	0,00%	0,00%	0,00%	0,00%	0,00%	0,00%	0,00%	0,00%	0,00%	0,00%	0,00%	0,00%	0,00%	0,00%	0,00%	0,00%	
art15zoc_E	Relacja określona po lewej stronie nierówności we wzorze, o którym mowa w art. 243 ust. 1 ustawy (po uwzględnieniu zobowiązań związku współtworzonego przez jednostkę samorządu terytorialnego oraz po uwzględnieniu ustawowych wyłączeń bez art. 15zob ust. 1 przypadających na dany rok)	0,00%	0,00%	0,00%	0,00%	0,00%	0,00%	0,00%	0,00%	0,00%	0,00%	0,00%	0,00%	0,00%	0,00%	0,00%	0,00%	0,00%	
art15zoc_E	Informacja o spełnieniu wskaźnika spłaty zobowiązań określonego w art. 243 ustawy, po uwzględnieniu zobowiązań związku współtworzonego przez jednostkę samorządu terytorialnego oraz po uwzględnieniu ustawowych wyłączeń bez art. 15zob ust. 1, obliczonego w oparciu o plan 3 kwartałów roku poprzedzającego rok budżetowy	Spełniona	Spełniona	Spełniona	Spełniona	Spełniona	Spełniona	Spełniona	Spełniona	Spełniona	Spełniona	Spełniona	Spełniona	Spełniona	Spełniona	Spełniona	Spełniona	Spełniona	
art15zoc_E	Informacja o spełnieniu wskaźnika spłaty zobowiązań określonego w art. 243 ustawy, po uwzględnieniu zobowiązań związku współtworzonego przez jednostkę samorządu terytorialnego oraz po uwzględnieniu ustawowych wyłączeń bez art. 15zob ust. 1, obliczonego w oparciu o wykonanie roku poprzedzającego rok budżetowy	Spełniona	Spełniona	Spełniona	Spełniona	Spełniona	Spełniona	Spełniona	Spełniona	Spełniona	Spełniona	Spełniona	Spełniona	Spełniona	Spełniona	Spełniona	Spełniona	Spełniona	
art7_1	Relacja łącznej kwoty długu do dochodów ogółem, pomniejszonych o planowane kwoty dotacji i środki o podobnym charakterze oraz powiększone o przychody z tytułów określonych w art. 217 ust. 2 pkt 4-6, nieprzeznaczone na sfinansowanie deficytu budżetowego (art. 7 ust. 1 ustawy Dz.U. 2022.1954)	25,32%	26,83%	23,72%	20,47%	0,00%	0,00%	0,00%	0,00%	0,00%	0,00%	0,00%	0,00%	0,00%	0,00%	0,00%	0,00%	0,00%	
9	<b>Finansowanie programów, projektów lub zadań realizowanych z udziałem środków, o których mowa w art. 5 ust. 1 pkt 2 i 3 ustawy</b>	<b>x</b>	<b>x</b>	<b>x</b>	<b>x</b>	<b>x</b>	<b>x</b>	<b>x</b>	<b>x</b>	<b>x</b>	<b>x</b>	<b>x</b>	<b>x</b>	<b>x</b>	<b>x</b>	<b>x</b>	<b>x</b>	<b>x</b>	
9.1	Dochody bieżące na programy, projekty lub zadania finansowane z udziałem środków, o których mowa w art. 5 ust. 1 pkt 2 i 3 ustawy	9 117 651,52	5 323 322,18	4 355 931,54	825 589,83	0,00	0,00	0,00	0,00	0,00	0,00	0,00	0,00	0,00	0,00	0,00	0,00	0,00	
9.1.1	Dotacje i środki o charakterze bieżącym na realizację programu, projektu lub zadania finansowanego z udziałem środków, o których mowa w art. 5 ust. 1 pkt 2 i 3 ustawy, w tym:	9 104 811,52	5 323 322,18	4 355 931,54	825 589,83	0,00	0,00	0,00	0,00	0,00	0,00	0,00	0,00	0,00	0,00	0,00	0,00	0,00	
9.1.1.1	środki określone w art. 5 ust. 1 pkt 2 ustawy	8 266 107,60	4 424 803,52	3 942 493,66	431 521,06	0,00	0,00	0,00	0,00	0,00	0,00	0,00	0,00	0,00	0,00	0,00	0,00	0,00	
9.2	Dochody majątkowe na programy, projekty lub zadania finansowane z udziałem środków, o których mowa w art. 5 ust. 1 pkt 2 i 3 ustawy	35 533 080,51	52 217 834,65	31 575 091,59	0,00	0,00	0,00	0,00	0,00	0,00	0,00	0,00	0,00	0,00	0,00	0,00	0,00	0,00	
9.2.1	Dochody majątkowe na programy, projekty lub zadania finansowane z udziałem środków, o których mowa w art. 5 ust. 1 pkt 2 i 3 ustawy, w tym:	35 533 080,51	52 217 834,65	31 575 091,59	0,00	0,00	0,00	0,00	0,00	0,00	0,00	0,00	0,00	0,00	0,00	0,00	0,00	0,00	
9.2.1.1	środki określone w art. 5 ust. 1 pkt 2 ustawy	34 256 969,03	43 944 754,89	26 838 828,00	0,00	0,00	0,00	0,00	0,00	0,00	0,00	0,00	0,00	0,00	0,00	0,00	0,00	0,00	
9.3	Wydatki bieżące na programy, projekty lub zadania finansowane z udziałem środków, o których mowa w art. 5 ust. 1 pkt 2 i 3 ustawy	11 068 860,50	6 377 059,99	4 945 977,05	825 589,83	0,00	0,00	0,00	0,00	0,00	0,00	0,00	0,00	0,00	0,00	0,00	0,00	0,00	
9.3.1	Wydatki bieżące na programy, projekty lub zadania finansowane z udziałem środków, o których mowa w art. 5 ust. 1 pkt 2 i 3 ustawy, w tym:	11 068 860,50	6 377 059,99	4 945 977,05	825 589,83	0,00	0,00	0,00	0,00	0,00	0,00	0,00	0,00	0,00	0,00	0,00	0,00	0,00	
9.3.1.1	finansowane środkami określonymi w art. 5 ust. 1 pkt 2 ustawy	9 587 394,78	5 287 884,74	3 816 746,43	632 973,85	0,00	0,00	0,00	0,00	0,00	0,00	0,00	0,00	0,00	0,00	0,00	0,00	0,00	
9.4	Wydatki majątkowe na programy, projekty lub zadania finansowane z udziałem środków, o których mowa w art. 5 ust. 1 pkt 2 i 3 ustawy	44 429 086,51	60 524 195,32	39 632 432,82	0,00	0,00	0,00	0,00	0,00	0,00	0,00	0,00	0,00	0,00	0,00	0,00	0,00	0,00	
9.4.1	Wydatki majątkowe na programy, projekty lub zadania finansowane z udziałem środków, o których mowa w art. 5 ust. 1 pkt 2 i 3 ustawy, w tym:	44 429 086,51	60 524 195,32	39 632 432,82	0,00	0,00	0,00	0,00	0,00	0,00	0,00	0,00	0,00	0,00	0,00	0,00	0,00	0,00	
9.4.1.1	finansowane środkami określonymi w art. 5 ust. 1 pkt 2 ustawy	36 970 237,03	42 583 236,12	26 838 828,74	0,00	0,00	0,00	0,00	0,00	0,00	0,00	0,00	0,00	0,00	0,00	0,00	0,00	0,00	
10	<b>Informacje uzupełniające o wybranych kategoriach finansowych</b>	<b>x</b>	<b>x</b>	<b>x</b>	<b>x</b>	<b>x</b>	<b>x</b>	<b>x</b>	<b>x</b>	<b>x</b>	<b>x</b>	<b>x</b>	<b>x</b>	<b>x</b>	<b>x</b>	<b>x</b>	<b>x</b>	<b>x</b>	
10.1	Wydatki objęte limitami, o których mowa w art. 226 ust. 3 pkt 4 ustawy, z tego:	6 652 783,78	79 891 820,87	48 474 783,87	751 876,89	0,00	0,00	0,00	0,00	0,00	0,00	0,00	0,00	0,00	0,00	0,00	0,00	0,00	
10.1.1	bieżące	10 792 827,78	6 756 979,99	4 945 977,05	751 876,89	0,00	0,00	0,00	0,00	0,00	0,00	0,00	0,00	0,00	0,00	0,00	0,00	0,00	
10.1.2	majątkowe	55 799 956,00	73 135 240,88	43 528 806,82	0,00	0,00	0,00	0,00	0,00	0,00	0,00	0,00	0,00	0,00	0,00	0,00	0,00	0,00	
10.2	Wydatki bieżące na pokrycie ujemnego wyniku finansowego samodzielnego publicznego zakładu opieki zdrowotnej	0,00	0,00	0,00	0,00	0,00	0,00	0,00	0,00	0,00	0,00	0,00	0,00	0,00	0,00	0,00	0,00	0,00	
10.3	Wydatki na spłatę zobowiązań przegromowanych w związku z likwidacją lub przekształceniem samodzielnego publicznego zakładu opieki zdrowotnej	0,00	0,00	0,00	0,00	0,00	0,00	0,00	0,00	0,00	0,00	0,00	0,00	0,00	0,00	0,00	0,00	0,00	
10.4	Kwota zobowiązań związku współtworzonego przez jednostkę samorządu terytorialnego przypadających do spłaty w danym roku budżetowym, podlegająca dofinansowaniu zgodnie z art. 244	0,00	0,00	0,00	0,00	0,00	0,00	0,00	0,00	0,00	0,00	0,00	0,00	0,00	0,00	0,00	0,00	0,00	
10.5	Kwota zobowiązań wynikających z przejęcia przez jednostkę samorządu terytorialnego zobowiązań po likwidacji i przekształceniu samorządowych osób prawnych	0,00	0,00	0,00	0,00	0,00	0,00	0,00	0,00	0,00	0,00	0,00	0,00	0,00	0,00	0,00	0,00	0,00	

10.6	Splaty, o których mowa w pkt 5.1., wynikające wyłącznie z tytułu zobowiązań już zaciągniętych	5 953 000,00	7 220 000,00	7 220 000,00	4 204 000,00	3 180 000,00	6 900 000,00	4 993 000,00	3 400 000,00	1 440 000,00	1 440 000,00	1 520 000,00	1 756 000,00	0,00	0,00	0,00	0,00
10.7	Wydatki zmniejszające dług, w tym	0,00	0,00	0,00	0,00	0,00	0,00	0,00	0,00	0,00	0,00	0,00	0,00	0,00	0,00	0,00	0,00
10.7.1	splata zobowiązań wymagalnych z lat poprzednich, innych niż w pkt 10.7.3.	0,00	0,00	0,00	0,00	0,00	0,00	0,00	0,00	0,00	0,00	0,00	0,00	0,00	0,00	0,00	0,00
10.7.2	splata zobowiązań zaliczanych do tytułu dłużnego – kredyty i pożyczki, w tym	0,00	0,00	0,00	0,00	0,00	0,00	0,00	0,00	0,00	0,00	0,00	0,00	0,00	0,00	0,00	0,00
10.7.2.1	zobowiązań zaciągniętych po dniu 1 stycznia 2019 r., w tym	0,00	0,00	0,00	0,00	0,00	0,00	0,00	0,00	0,00	0,00	0,00	0,00	0,00	0,00	0,00	0,00
10.7.2.1.1	dokonywana w formie wydatku bieżącego	0,00	0,00	0,00	0,00	0,00	0,00	0,00	0,00	0,00	0,00	0,00	0,00	0,00	0,00	0,00	0,00
10.7.3	wypłaty z tytułu wymagalnych poręczeń i gwarancji	0,00	0,00	0,00	0,00	0,00	0,00	0,00	0,00	0,00	0,00	0,00	0,00	0,00	0,00	0,00	0,00
10.8	Kwota wzrostu (+) / spadku (-) kwoty długu wynikająca z operacji nickasowych (m.in. umorzenia, różnice kursowe)	0,00	0,00	0,00	0,00	0,00	0,00	0,00	0,00	0,00	0,00	0,00	0,00	0,00	0,00	0,00	0,00
10.9	Wzajemna splata zobowiązań, wyłączona z limitu splaty zobowiązań, dokonywana w formie wydatków budżetowych	0,00	0,00	0,00	0,00	0,00	0,00	0,00	0,00	0,00	0,00	0,00	0,00	0,00	0,00	0,00	0,00
10.10	Wypłat papierów wartościowych, splaty rat kredytów i pożyczek wraz z należnymi odsetkami i dyskontem, odpowiednio emfionanych lub zaciągniętych do równowartości kwoty ubytku w wykonanych dochodach jednostki samorządu terytorialnego będącego skutkiem wystąpienia COVID-	0,00	0,00	0,00	0,00	0,00	0,00	0,00	0,00	0,00	0,00	0,00	0,00	0,00	0,00	0,00	0,00
10.11	Wydatki bieżące podlegające ustawowemu wyłączeniu z limitu splaty zobowiązań	0,00	0,00	0,00	0,00	0,00	0,00	0,00	0,00	0,00	0,00	0,00	0,00	0,00	0,00	0,00	0,00
11	Dane dotyczące emfionanych obligacji przychodowych	X	X	X	X	X	X	X	X	X	X	X	X	X	X	X	X
11.1	Środki z przebiegająca gromadzone na rachunku bankowym, w tym:	0,00	0,00	0,00	0,00	0,00	0,00	0,00	0,00	0,00	0,00	0,00	0,00	0,00	0,00	0,00	0,00
11.1.1	Środki na zaspokojenie roszczeń obligatariuszy	0,00	0,00	0,00	0,00	0,00	0,00	0,00	0,00	0,00	0,00	0,00	0,00	0,00	0,00	0,00	0,00
11.2	Wydatki bieżące z tytułu świadczenia emfionania należnego obligatariuszom, nieuwzględniane w limicie splaty zobowiązań	0,00	0,00	0,00	0,00	0,00	0,00	0,00	0,00	0,00	0,00	0,00	0,00	0,00	0,00	0,00	0,00
12	Stopień niezachowania relacji określonych w art. 242-244 w przypadku określonym w ustawie	X	X	X	X	X	X	X	X	X	X	X	X	X	X	X	X
12.1	Stopień niezachowania relacji z równoważenia wydatków bieżących, o której mowa w poz. 7.2.	0,00%	0,00%	0,00%	0,00%	0,00%	0,00%	0,00%	0,00%	0,00%	0,00%	0,00%	0,00%	0,00%	0,00%	0,00%	0,00%
12.2	Stopień niezachowania wskaźnika splaty zobowiązań, o którym mowa w poz. 8.4.	0,00%	0,00%	0,00%	0,00%	0,00%	0,00%	0,00%	0,00%	0,00%	0,00%	0,00%	0,00%	0,00%	0,00%	0,00%	0,00%
12.3	Stopień niezachowania wskaźnika splaty zobowiązań, o którym mowa w poz. 8.4.1.	0,00%	0,00%	0,00%	0,00%	0,00%	0,00%	0,00%	0,00%	0,00%	0,00%	0,00%	0,00%	0,00%	0,00%	0,00%	0,00%

**DYREKTOR**  
 Wydziału Budżetu i Finansów  
*Lidia Łysoń*

Załącznik nr 2 do uchwały nr ...../...../2026  
Rady Miejskiej w Dębicy  
z dnia ..... 2026 r.

Wykaz przedsięwzięć do Wieloletniej Prognozy Finansowej Gminy Miasta Dębica na lata 2026 - 2041

L.p.	Nazwa i cel	Jednostka odpowiedzialna lub koordynująca	Okres realizacji		Łączne nakłady finansowe	Limit 2026	Limit 2027	Limit 2028	Limit 2029	Limit zobowiązań
			Od	Do						
1	Wydatki na przedsięwzięcia-ogółem (1.1+1.2+1.3)				224 744 912,69	66 592 783,78	79 891 820,87	48 474 783,87	751 876,89	129 118 481,63
1.a	- wydatki bieżące				27 621 719,99	10 792 827,78	6 756 579,99	4 945 977,05	751 876,89	12 454 433,93
1.b	- wydatki majątkowe				197 123 192,70	55 799 956,00	73 135 240,88	43 528 806,82	0,00	116 664 047,70
1.1	Wydatki na programy, projekty lub zadania związane z programami realizowanymi z udziałem środków, o których mowa w art.5 ust.1 pkt 2 i 3 ustawy z dnia 27 sierpnia 2009.r. o finansach publicznych (Dz.U.Nr 157, poz.1240,z późn.zm.), z tego:				178 746 638,02	52 402 572,17	66 901 255,31	44 578 409,87	751 876,89	112 231 542,07
1.1.1	- wydatki bieżące				25 972 564,88	9 638 435,17	6 377 059,99	4 945 977,05	751 876,89	12 074 913,93
1.1.1.1	Skuteczne wdrożenie programu ochrony powietrza dla Województwa Podkarpackiego z uwzględnieniem problemu ubóstwa energetycznego "Podkarpackie - żyj i oddychaj" (LIFE Podkarpackie) - Poprawa jakości życia mieszkańców poprzez wdrożenie programu ochrony powietrza tj. działań w zakresie poprawy jakości powietrza	URZĄD MIEJSKI	2024	2029	2 446 017,00	408 147,00	480 443,00	459 480,00	309 705,00	1 249 628,00
1.1.1.2	Pora na Dom Seniora - Zwiększenie równego i szybkiego dostępu do dobrej jakości, trwałych i przystępnych cenowo usług dla seniorów w Dziennym Domu Pobytu	MIEJSKI OŚRODEK POMOCY SPOŁECZNEJ	2024	2027	4 513 472,75	1 597 102,59	1 013 760,80	0,00	0,00	1 013 760,80
1.1.1.3	Adaptacja miasta Dębica do zmian klimatu - Zwiększenie odporności miasta na zagrożenia wynikające ze zmian klimatu w przestrzeni publicznej z zachowaniem funkcji przyrodniczej	URZĄD MIEJSKI	2024	2026	664 554,78	220 000,00	0,00	0,00	0,00	0,00
1.1.1.4	Dydaktyka wysokich lotów w szkołach podstawowych w Dębicy - Podniesienie kluczowych kompetencji i wiedzy uczniów oraz kwalifikacji kadry pedagogicznej	PUBLICZNA SZKOŁA PODSTAWOWA NR 3 IM.	2024	2026	258 331,20	63 375,80	0,00	0,00	0,00	0,00
1.1.1.5	Dydaktyka wysokich lotów w szkołach podstawowych w Dębicy - Podniesienie kluczowych kompetencji i wiedzy uczniów oraz kwalifikacji kadry pedagogicznej	PUBLICZNA SZKOŁA PODSTAWOWA NR 9 IM.	2024	2026	397 411,60	109 224,56	0,00	0,00	0,00	0,00
1.1.1.6	Dydaktyka wysokich lotów w szkołach podstawowych w Dębicy - Podniesienie kluczowych kompetencji i wiedzy uczniów oraz kwalifikacji kadry pedagogicznej	SZKOŁA PODSTAWOWA NR 10 W DĘBICY	2024	2026	381 538,40	75 326,77	0,00	0,00	0,00	0,00
1.1.1.7	Wsparcie procesów adaptacyjnych i modernizacyjnych pracowników Gminy Miasta Dębica - Adaptacja środowiska pracy do potrzeb różnych grup pracowników	URZĄD MIEJSKI	2025	2026	407 180,00	72 724,43	0,00	0,00	0,00	0,00
1.1.1.8	Cyfryzacja w Gminie Miasta Dębica - Poprawa jakości życia mieszkańców	URZĄD MIEJSKI	2026	2027	3 442 704,00	3 301 782,90	140 921,10	0,00	0,00	140 921,10
1.1.1.9	Impuls dla Dębicy- Kompleksowy Program Rozwoju Miast - poprawa jakości życia mieszkańców	URZĄD MIEJSKI	2026	2029	13 246 746,03	3 589 142,00	4 728 935,09	4 486 497,05	442 171,89	9 657 604,03
1.1.1.10	Wsparcie procesów adaptacyjnych i modernizacyjnych pracowników Miejskiego Ośrodka Sportu i Rekreacji w Mieście Dębica - Adaptacja środowiska pracy do potrzeb różnych grup pracowników	MIEJSKI OŚRODEK SPORTU I REKREACJI W DĘBICY	2026	2027	214 609,12	201 609,12	13 000,00	0,00	0,00	13 000,00
1.1.2	- wydatki majątkowe				152 774 073,14	42 764 137,00	60 524 195,32	39 632 432,82	0,00	100 156 628,14
1.1.2.1	Adaptacja miasta Dębica do zmian klimatu - Zwiększenie odporności miasta na zagrożenia wynikające ze zmian klimatu w przestrzeni publicznej z zachowaniem funkcji przyrodniczej	URZĄD MIEJSKI	2024	2026	17 080 804,00	7 724 985,00	0,00	0,00	0,00	0,00
1.1.2.2	Cyfryzacja w Gminie Miasta Dębica - Poprawa jakości życia mieszkańców	URZĄD MIEJSKI	2026	2027	763 830,00	763 830,00	0,00	0,00	0,00	0,00
1.1.2.3	Utworzenie dworca na potrzeby podróżujących wraz z niezbędną infrastrukturą i wyposażeniem - Poprawa jakości infrastruktury komunikacyjnej i jakości obsługi podróżnych w mieście	URZĄD MIEJSKI	2024	2027	7 590 000,00	2 323 000,00	5 267 000,00	0,00	0,00	5 267 000,00
1.1.2.4	Przebudowa Rynku miejskiego w Dębicy - poprawa funkcjonalności Rynku miejskiego w Dębicy	URZĄD MIEJSKI	2024	2027	14 859 147,00	2 971 765,00	11 887 382,00	0,00	0,00	11 887 382,00
1.1.2.5	Przebudowa i modernizacja zabytkowej synagogi w Dębicy - Utworzenie centrum kulturalno-wystawienniczego	URZĄD MIEJSKI	2024	2027	6 120 496,00	2 352 941,00	3 767 555,00	0,00	0,00	3 767 555,00

1.1.2.6	Modernizacja zabytkowego budynku Muzeum Regionalnego oraz budowa przełączy i nowego budynku muzeum w Dębicy - polepszenie warunków funkcjonowania Muzeum Regionalnego	URZĄD MIEJSKI	2025	2027	11 998 000,00	8 468 588,00	3 529 412,00	0,00	0,00	3 529 412,00
1.1.2.7	Cyfryzacja usług komunikacji miejskiej - poprawa jakości życia mieszkańców	URZĄD MIEJSKI	2026	2027	2 185 894,00	1 092 947,00	1 092 947,00	0,00	0,00	1 092 947,00
1.1.2.8	Impuls dla Dębicy- Kompleksowy Program Rozwoju Miast - poprawa jakości życia mieszkańców	URZĄD MIEJSKI	2026	2029	75 565 072,64	8 963 051,00	26 969 588,82	39 632 432,82	0,00	66 602 021,64
1.1.2.9	Monitoring przestrzeni publicznej na terenie DROF - poprawa bezpieczeństwa przestrzeni publicznej	URZĄD MIEJSKI	2025	2027	3 542 580,00	1 755 915,00	1 681 500,00	0,00	0,00	1 681 500,00
1.1.2.10	Budowa pętli autobusowej na ul. 23 Sierpnia - poprawa jakości życia mieszkańców	URZĄD MIEJSKI	2025	2027	876 870,00	361 375,00	461 375,00	0,00	0,00	461 375,00
1.1.2.11	Rozwój infrastruktury na potrzeby ruchu niezmotoryzowanego i mikromobilności na terenie DROF - poprawa jakości życia mieszkańców	URZĄD MIEJSKI	2025	2027	10 895 435,50	5 448 000,00	5 447 435,50	0,00	0,00	5 447 435,50
1.1.2.12	Utworzenie parku kieszonkowego na placu Kazimierza Wielkiego - poprawa jakości życia mieszkańców	URZĄD MIEJSKI	2026	2027	400 000,00	0,00	400 000,00	0,00	0,00	400 000,00
1.1.2.13	Wsparcie procesów adaptacyjnych i modernizacyjnych pracowników Gminy Miasta Dębica - Adaptacja środowiska pracy do potrzeb różnych grup pracowników	URZĄD MIEJSKI	2025	2026	440 204,00	102 000,00	0,00	0,00	0,00	0,00
1.1.2.14	Wsparcie procesów adaptacyjnych i modernizacyjnych pracowników Miejskiego Ośrodka Sportu i Rekreacji w Mieście Dębica - Adaptacja środowiska pracy do potrzeb różnych grup pracowników	MIEJSKI OŚRODEK SPORTU I REKREACJI w DĘBICY	2026	2027	455 740,00	435 740,00	20 000,00	0,00	0,00	20 000,00
1.2	Wydatki na programy, projekty lub zadania związane z umowami partnerstwa publiczno-prywatnego, z tego:				0,00	0,00	0,00	0,00	0,00	0,00
1.2.1	- wydatki bieżące				0,00	0,00	0,00	0,00	0,00	0,00
1.2.2	- wydatki majątkowe				0,00	0,00	0,00	0,00	0,00	0,00
1.3	Wydatki na programy, projekty lub zadania pozostałe (inne niż wymienione w pkt 1.1 i 1.2), z tego				45 998 274,67	14 190 211,61	12 990 565,56	3 896 374,00	0,00	16 886 939,56
1.3.1	- wydatki bieżące				1 649 155,11	1 154 392,61	379 520,00	0,00	0,00	379 520,00
1.3.1.1	Utworzenie 17 miejsc opieki żłobkowej przy Filii nr 2 w Dębicy poprzez adaptację pomieszczeń i budowę infrastruktury zewnętrznej - Zwiększenie dostępności do usług społecznych	URZĄD MIEJSKI	2025	2026	524 166,00	502 342,00	0,00	0,00	0,00	0,00
1.3.1.2	Opracowanie Kompleksowej Propozycji Projektu dla zadania- „Impuls dla Dębicy- kompleksowy program rozwoju miast - poprawa jakości życia mieszkańców	URZĄD MIEJSKI	2025	2026	133 455,00	40 036,50	0,00	0,00	0,00	0,00
1.3.1.3	Wsparcie informatyczne do obsługi projektu "Cyfryzacja w Gminie Miasta Dębica" - poprawa jakości życia mieszkańców	URZĄD MIEJSKI	2026	2027	73 800,00	44 280,00	29 520,00	0,00	0,00	29 520,00
1.3.1.4	Impuls dla Dębicy- Kompleksowy Program Rozwoju Miast - poprawa jakości życia mieszkańców	URZĄD MIEJSKI	2026	2029	230 536,00	230 536,00	0,00	0,00	0,00	0,00
1.3.1.5	Ubezpieczenie majątku i innych interesów Gminy Miasta Dębica - Zabezpieczenie majątku oraz ograniczenie strat finansowych w przypadku wystąpienia nieprzewidzianych zdarzeń	URZĄD MIEJSKI	2026	2027	687 198,11	337 198,11	350 000,00	0,00	0,00	350 000,00
1.3.2	- wydatki majątkowe				44 349 119,56	13 035 819,00	12 611 045,56	3 896 374,00	0,00	16 507 419,56
1.3.2.1	Wdrożenie systemu oszczędzania energii w Gminie Miasta Dębica oraz montaż systemów instalacji fotowoltaicznej w budynkach użyteczności publicznej - rozwój infrastruktury energetycznej	Urząd Miejski	2022	2026	9 179 175,00	25 000,00	0,00	0,00	0,00	0,00
1.3.2.2	Przebudowa ul. Głowackiego i Strumskiego - rozwój i poprawa infrastruktury drogowej	URZĄD MIEJSKI	2024	2027	1 963 050,00	405 240,00	1 500 000,00	0,00	0,00	1 500 000,00
1.3.2.3	Przebudowa Rynku miejskiego w Dębicy - poprawa funkcjonalności Rynku miejskiego w Dębicy	URZĄD MIEJSKI	2024	2027	3 860 648,00	1 273 235,00	2 186 618,00	0,00	0,00	2 186 618,00
1.3.2.4	Przebudowa ul.Polnej - przed obwodnicą - Poprawa infrastruktury drogowej na terenie miasta	URZĄD MIEJSKI	2024	2027	698 030,00	158 424,00	500 000,00	0,00	0,00	500 000,00
1.3.2.5	Przebudowa i modernizacja zabytkowej synagogi w Dębicy - Utworzenie centrum kulturalno-wystawienniczego	URZĄD MIEJSKI	2024	2027	4 486 004,00	2 297 559,00	1 867 445,00	0,00	0,00	1 867 445,00
1.3.2.6	Budowa ulic: Spokojna, Pogodna i Promienna wraz z odwodnieniem przyległego terenu - rozwój infrastruktury drogowej	Urząd Miejski	2021	2026	797 586,00	97 000,00	0,00	0,00	0,00	0,00
1.3.2.7	Rozbudowa drogi gminnej nr 105946R- ulicy Wilhelma Macha w Dębicy, na odcinku od km 0+000,00 do km 0+906,79 Poprawa infrastruktury drogowej	URZĄD MIEJSKI	2025	2026	5 763 537,00	3 247 098,00	0,00	0,00	0,00	0,00
1.3.2.8	Opracowanie dokumentacji projektowej dla zadania "Przebudowa - budowa, rozbudowa ulic na osiedlu za Nadleśnictwem - Poprawa bezpieczeństwa uczestników ruchu drogowego	URZĄD MIEJSKI	2025	2026	366 540,00	293 232,00	0,00	0,00	0,00	0,00
1.3.2.9	Budowa, rozbudowa, przebudowa ulic: Bojanowskiego, Wyrobka, Kochanowskiego, Rydła, Skłodowskiej, Reja, Grotgera w Dębicy - Poprawa infrastruktury drogowej.	URZĄD MIEJSKI	2025	2026	412 050,00	329 640,00	0,00	0,00	0,00	0,00
1.3.2.10	Utworzenie 17 miejsc opieki żłobkowej przy Filii nr 2 w Dębicy poprzez adaptację pomieszczeń i budowę infrastruktury zewnętrznej - Zwiększenie dostępności do usług społecznych	URZĄD MIEJSKI	2025	2026	678 746,00	648 579,00	0,00	0,00	0,00	0,00
1.3.2.11	Opracowanie dokumentacji projektowej dla zadania "Przebudowa-budowa, rozbudowa ul. Partyzantów w Dębicy" - Poprawa jakości życia mieszkańców	URZĄD MIEJSKI	2025	2026	297 000,00	242 000,00	0,00	0,00	0,00	0,00
1.3.2.12	Przebudowa pomieszczeń w celu utworzenia kuchni i jadalni w Szkole Podstawowej nr 4 w Dębicy - Poprawa jakości życia mieszkańców poprzez utworzenie funkcjonalnej kuchni i jadalni dla uczniów	URZĄD MIEJSKI	2025	2026	630 000,00	630 000,00	0,00	0,00	0,00	0,00
1.3.2.13	Przebudowa budynku usługowego obejmująca budowę wewnętrznego dźwigu osobowego, położonego przy ul. Metalowców - Polepszenie warunków funkcjonowania CIS, wsparcie przedsiębiorstw	URZĄD MIEJSKI	2025	2026	639 520,00	610 000,00	0,00	0,00	0,00	0,00
1.3.2.14	Przebudowa budynku magazynowego przy ul. Metalowców wraz z zagospodarowaniem terenu - Polepszenie warunków funkcjonowania CIS, wsparcie przedsiębiorców	URZĄD MIEJSKI	2025	2028	5 934 190,00	55 000,00	2 500 000,00	3 200 000,00	0,00	5 700 000,00

1.3.2.15	Przebudowa budynku zlokalizowanego przy ul. Cmentarnej, polegająca na budowie wewnętrznego dźwigu osobowego - Wspieranie rozwoju społeczności lokalnej	URZĄD MIEJSKI	2025	2026	481 575,00	417 000,00	0,00	0,00	0,00	0,00
1.3.2.16	Adaptacja miasta Dębica do zmian klimatu - Zwiększenie odporności miasta na zagrożenia wynikające ze zmian klimatu w przestrzeni publicznej z zachowaniem funkcji przyrodniczej	URZĄD MIEJSKI	2024	2026	1 351 726,00	1 350 226,00	0,00	0,00	0,00	0,00
1.3.2.17	Rewitalizacja terenu zielonego przy ul. 23-go Sierpnia - poprawa jakości życia mieszkańców	URZĄD MIEJSKI	2025	2026	231 000,00	200 000,00	0,00	0,00	0,00	0,00
1.3.2.18	Modernizacja zabytkowego budynku Muzeum Regionalnego oraz budowa przewiązki i nowego budynku muzeum w Dębicy - polepszenie warunków funkcjonowania Muzeum Regionalnego	URZĄD MIEJSKI	2025	2027	874 300,00	108 700,00	500 000,00	0,00	0,00	500 000,00
1.3.2.19	Zakup i montaż klimatyzacji w przedszkolach miejskich - poprawa jakości życia mieszkańców	URZĄD MIEJSKI	2025	2026	360 000,00	20 000,00	0,00	0,00	0,00	0,00
1.3.2.20	Utworzenie parku kieszonkowego na placu Kazimierza Wielkiego - poprawa jakości życia mieszkańców	URZĄD MIEJSKI	2026	2027	32 180,00	32 180,00	0,00	0,00	0,00	0,00
1.3.2.21	Impuls dla Dębicy- Kompleksowy Program Rozwoju Miast - poprawa jakości życia mieszkańców	URZĄD MIEJSKI	2026	2029	4 534 856,56	281 500,00	3 556 982,56	696 374,00	0,00	4 253 356,56
1.3.2.22	Rozwój infrastruktury na potrzeby ruchu niezmotoryzowanego i mikromobilności na terenie DROF - poprawa jakości życia mieszkańców	URZĄD MIEJSKI	2025	2026	269 556,00	119 556,00	0,00	0,00	0,00	0,00
1.3.2.23	Utworzenie dworca na potrzeby podróżujących wraz z niezbędną infrastrukturą i wyposażeniem - Poprawa jakości infrastruktury komunikacyjnej i jakości obsługi podróżnych w mieście	URZĄD MIEJSKI	2024	2027	229 500,00	55 500,00	0,00	0,00	0,00	0,00
1.3.2.24	Wykonanie prac konserwatorskich, restauratorskich i robót budowlanych przy zabytkowym murze ogrodzeniowym cmentarza parafialnego w Dębicy – etap I - Przywrócenie dawnej, pierwotnej formy obiektowi zabytkowemu oraz zabezpieczenie i utrwalenie substancji	URZĄD MIEJSKI	2025	2026	179 950,00	89 950,00	0,00	0,00	0,00	0,00
1.3.2.25	Budowa kładki pieszej nad potokiem Gawrzyłowskim przy placu Mikołajków - poprawa jakości życia mieszkańców	URZĄD MIEJSKI	2025	2026	98 400,00	49 200,00	0,00	0,00	0,00	0,00

  
**DYREKTOR**  
 Wydziału Budżetu i Finansów  
*Lidia Fysoń*

Załącznik  
do wieloletniej prognozy finansowej  
Gminy Miasta Dębica

## OBJAŚNIENIA

### DO WIELOLETNIEJ PROGNOZY FINANSOWEJ

Wieloletnia Prognoza Finansowa Gminy Miasta Dębica została sporządzona na lata 2026 – 2041 tj. na okres spłaty planowanych do zaciągnięcia kredytów.

Prognoza sporządzona została zgodnie z wielkościami zakładanymi w projekcie budżetu na 2026 r., wskaźnikami zaktualizowanymi przez Ministerstwo Finansów, jako wytyczne dotyczące założeń makroekonomicznych na potrzeby wieloletnich prognoz finansowych jednostek samorządu terytorialnego oraz w oparciu o niżej przedstawione założenia odrębne dla dochodów bieżących, dochodów majątkowych, wydatków bieżących i wydatków majątkowych oraz rozchodów budżetu.

#### 1. Dochody bieżące na:

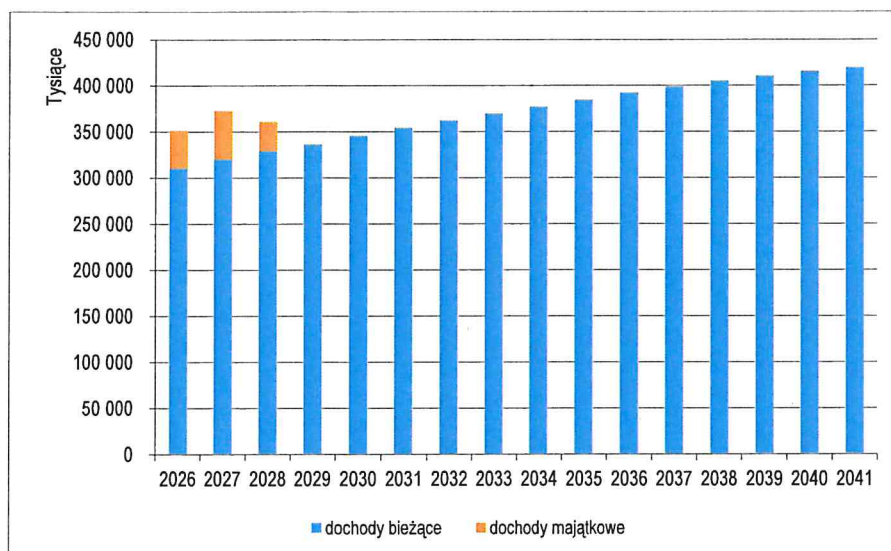
- a) dochody z tytułu udziału we wpływach z podatku dochodowego od osób fizycznych – wartość przyjętą zgodnie z projektem uchwały budżetowej na 2026 r. przeszacowano od 2027 r. zgodnie z założeniami makroekonomicznymi Ministerstwa Finansów o wzrost PKB tj. wzrost o 3,0% na 2027, o 2,9% na 2028, 2,8% na 2029, 2,7 % na 2030 r., 2,5% na 2031, 2,3 % na 2032, na lata 2033-2035 wzrost o 2,0 %, na rok 2036 wzrost o 1,9%, na 2037 wzrost o 1,7% na 2038 wzrost o 1,6%, na 2039 wzrost o 1,3%, na 2040 wzrost o 1,2%, na 2041 wzrost o 1,0%.
- b) dochody z tytułu udziału we wpływach z podatku dochodowego od osób prawnych – wartość przyjętą do budżetu na 2026 r. przeszacowano od 2027 r. zgodnie z założeniami makroekonomicznymi Ministerstwa Finansów .
- c) subwencję ogólną - wartość określoną na 2026 r. przez Ministerstwo Finansów przeszacowano od 2027 r. zgodnie z założeniami makroekonomicznymi Ministerstwa Finansów o wzrost PKB.
- d) dotacje i środki przeznaczone na cele bieżące oraz pozostałe dochody bieżące – kwotę określoną w budżecie na rok 2026 przeszacowano od 2027 r. wskaźnikami zgodnie z założeniami makroekonomicznymi Ministerstwa Finansów o wzrost PKB.

#### 2. Dochody majątkowe obejmują dotacje na zadania inwestycyjne oraz dochody ze sprzedaży składników majątkowych.

Dotacje na zadania inwestycyjne przyjęto zgodnie z zawartymi umowami oraz zatwierdzonymi wnioskami o dofinansowanie, a w przypadku projektu "Impuls dla Dębicy- Kompleksowy Program Rzwoju Miast na podstawie zakwalifikowania się do drugiego etapu naboru wniosków.

Dochody ze sprzedaży mienia komunalnego w 2026 r. obejmują wpływy ze sprzedaży działek miejskich oraz działek uzupełniających na poprawę zagospodarowania działek przyległych.

Sprzedaż majątku od 2027 r., przyjęto w wielkościach, ustalonych na podstawie oszacowania tych dochodów przez wydział merytoryczny.



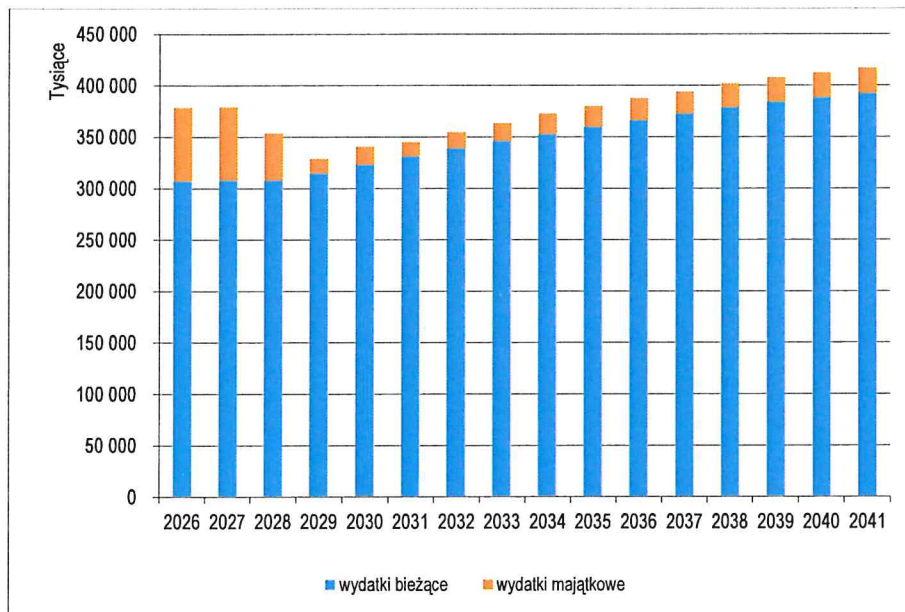
### 3. Wydatki bieżące, w których wyodrębnione zostały:

- wydatki na obsługę długu – przyjęto w wysokości odsetek i prowizji zaciągniętych kredytów wg zawartych umów
- wydatki bieżące na lata 2027-2028 przyjęto zgodnie z projektem uchwały budżetowej na 2026 r. Od 2029 r. wartości przeszacowano zgodnie z założeniami makroekonomicznymi Ministerstwa Finansów.
- wydatki na przedsięwzięcia ujęte w kwotach zgodnych z zawartymi umowami lub zatwierdzonymi wnioskami o dofinansowanie.
- wydatki z tytułu poręczeń i gwarancji: ujęte środki na udzielenie poręczenia zobowiązania wekslowego w ramach projektu „Tarnobrzeski Ośrodek Wspierania Ekonomii Społecznej” dla Spółdzielni Socjalnej „ProDomus. Usługi” z siedzibą w Dębicy w kwocie 1 108 680 zł na lata 2027-2030.

W kwocie ogólnej wydatków bieżących, zabezpieczone zostały środki na opracowanie dokumentacji "Plan adaptacji do zmian klimatu dla miasta Dębica" w kwocie 60 000 zł na 2026r. Przewidziane zostały również wydatki na pomoc finansową dla Województwa Podkarpackiego na realizację zadania w ramach Podkarpackiej Kolei Aglomeracyjnej- PKA na rok 2026 w kwocie 909 108 zł.

### 4. Wydatki majątkowe obejmują:

- wydatki wynikające z limitów na realizowane przedsięwzięcia - określone w Załączniku Nr 2 do Uchwały w sprawie Wieloletniej Prognozy Finansowej
- wydatki na nowe zadania, przyjęte w 2026 r. zgodnie z uchwałą budżetową, natomiast w latach kolejnych w wysokości różnicy wynikającej z planowanych dochodów i wydatków bieżących, pomniejszonej o spłatę zobowiązań z tytułu zaciągniętych kredytów.



**5. Przychody budżetu** w 2026 r. planuje się kredyt w wysokości 26 000 000 zł, wolne środki jako nadwyżki środków pieniężnych na rachunku budżetu miasta, wynikających z rozliczeń wyemitowanych papierów, kredytów i pożyczek z lat ubiegłych w wysokości 6 091 832,92 zł, oraz niewykorzystane środki Programu Fundusze Europejskie dla Polski Wschodniej 2021-2027 na realizację projektu "Adaptacja miasta Dębica do zmian klimatu", które wpłynęły na rachunek budżetu w 2025 r. w wysokości 2 352 885,67 zł, środki Programu Regionalnego Fundusze Europejskie dla Podkarpacia 2021-2027 na realizację projektu „Wsparcie procesów adaptacyjnych i modernizacyjnych pracowników Gminy Miasta Dębica” w wysokości 174 724,43 zł, środki z Europejskiego Funduszu Społecznego Plus na realizację zadania "Dydaktyka wysokich lotów w szkołach podstawowych" w wysokości 147 765,53 zł, środki Europejskiej Agencji Wykonawczej ds. Klimatu, Infrastruktury i Środowiska (CINEA) na realizację zadania "Life Podkarpackie" w wysokości 553,16 zł, środki na realizację programu "Pora na Dom Seniora" w wysokości 355 425,99 zł, środki Programu Fundusze Europejskie dla Podkarpacia 2012-2017 na realizację projektu "Centrum Integracji Społecznej w Dębicy- nowe możliwości reintegracji społeczno- zawodowej", które wpłyną na rachunek budżetu w 2025r. - 969 719 zł oraz środki pozostałe na rachunku bankowym w wysokości 792 692,56 zł.

**6. Rozchody budżetu**, tj. spłata i obsługa długu została ujęta w WPF zgodnie z harmonogramem spłat kredytów, na które są podpisane umowy, w tym również spłatę planowanego do zaciągnięcia w 2026 r. kredytu w wysokości 26 000 000 zł oraz kredytu w wysokości 13 820 000 zł planowanego na rok 2027.

**7. Wynik budżetu** - zgodnie z art. 217 ust. 1 ustawy o finansach publicznych to różnica pomiędzy dochodami a wydatkami. Dodatnia różnica to nadwyżka budżetowa, ujemna - to deficyt budżetu .

W latach 2026- 2027 planuje się budżet z deficytem a w latach następnych z nadwyżką. Deficyt budżetu w 2026r. sfinansowany zostanie przychodami określonymi w pkt 5 objaśnień. Część przychodów przeznaczona zostanie na spłatę wcześniej zaciągniętych zobowiązań.

Zgodnie z art. 242 ustawy o finansach publicznych organ stanowiący Miasta nie może uchwalić budżetu, w którym planowane wydatki bieżące są wyższe niż planowane dochody bieżące powiększone o nadwyżkę budżetową z lat ubiegłych i wolne środki, stanowiące nadwyżkę środków pieniężnych na rachunku bieżącym budżetu Miasta, wynikającą z rozliczeń wyemitowanych papierów wartościowych, kredytów i pożyczek z lat ubiegłych. W 2026 r. wydatki bieżące nie przekraczają dochodów bieżących. W następnych latach wymóg ten w wieloletniej prognozie finansowej Gminy Miasta Dębica również został spełniony.

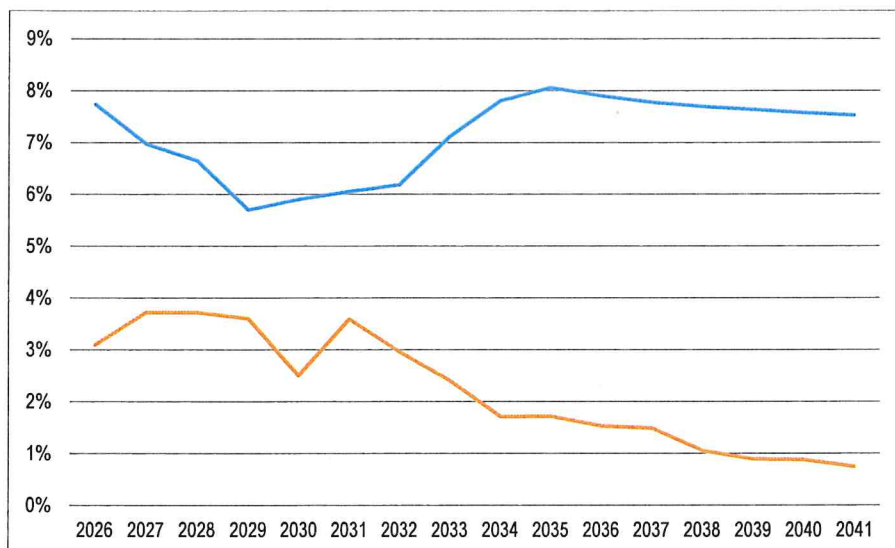
#### **8. Dług i sposób jego finansowania**

Na koniec 2026 r. wystąpi zadłużenie z tytułu kredytów bankowych w wysokości 69 275 000 zł. Od 2028 r. spłata rat kredytów nastąpi z planowanej nadwyżki budżetowej w poszczególnych latach prognozy finansowej.

#### **9. Wskaźniki zadłużenia i ocena ryzyka realizacji WPF**

Organ wykonawczy Gminy Miasta Dębica jako długość okresu branego pod uwagę przy obliczaniu relacji zawartej w art. 243 ustawy o finansach publicznych tj. relacja łącznej kwoty przypadających w danym roku budżetowym spłat i wykupów określonych w art. 243 ust. 1 ustawy o finansach publicznych do planowanych dochodów bieżących budżetu nie może przekroczyć średniej arytmetycznej z obliczonych ostatnich trzech albo siedmiu lat relacji dochodów bieżących powiększonych o dochody ze sprzedaży majątku oraz pomniejszonych o wydatki bieżące do dochodów bieżących budżetu wybrał okres siedmiu lat.

Relacja powyżej opisanych wskaźników może kształtować się na różnym poziomie, w zależności od zdolności generowania nadwyżki na działalności bieżącej, a także możliwości pozyskania dochodów ze sprzedaży majątku. Ilustruje ją poniższy wykres.



Wymóg z art. 243 ustawy o finansach publicznych został spełniony.

- pokazuje maksymalne dopuszczalne zadłużenie Miasta,
- zadłużenie aktualne.

Największym zagrożeniem w przedłożonej Wieloletniej Prognozie Finansowej jest nie zachowanie reżimu w powstrzymaniu wzrostu wydatków bieżących.

Należy bezwzględnie czynić starania o coroczny wzrost dochodów bieżących, w tym przede wszystkim o podniesienie stawek podatkowych.

Sytuacja finansowa Miasta w latach objętych prognozą w znaczący sposób może ulec zmianie w wyniku m.in. zmian koniunktury gospodarczej kraju, zmian w przepisach prawnych warunkujących dochody Miasta, jak również przyznania dotacji w związku z aplikowaniem o środki Unii Europejskiej.

W celu utrzymania prawidłowych wskaźników niezbędne jest :

- a) wygospodarowanie stabilnej nadwyżki operacyjnej w kwocie znacznie przewyższającej planowane spłaty zadłużenia w latach objętych prognozą,
- b) zwiększenie wydatków bieżących, które może być sfinansowane tylko z dochodów bieżących.

**DYREKTOR**  
Wydziału Budżetu i Finansów

*Lidia Łysoń*

## Uzasadnienie

Przedłożony projekt uchwały zmieniającej Wieloletnią Prognozę Finansową Gminy Miasta Dębica na lata 2026-2041 obejmuje:

1. Dostosowanie do zmian w budżecie 2026 r.

2. Zmianę kwoty upoważnienia Burmistrza do zaciągania zobowiązań z tytułu realizacji przedsięwzięć do wysokości 79 891 820,87 zł w 2027 r., 48 474 783,87 zł w 2028 r..

3. Zmianę wartości zadań i limitów wydatków w przedsięwzięciach:

a) w przedsięwzięciu pn. "Rozbudowa drogi gminnej nr 105946R- ulicy Wilhelma Macha w Dębicy, na odcinku od km 0+000,00 do km 0+906,79" zwiększa się wartość zadania o kwotę 132 000,00 zł, zwiększa się limit wydatków w 2026r. o kwotę 132 000,00zł, w związku z robotami uzupełniającymi.

b) w przedsięwzięciu bieżącym pn. "Przebudowa ul. Głowackiego i Strumskiego" zwiększa się wartość zadania o kwotę 87 000,00 zł, zwiększa się limit wydatków w 2026r. o kwotę 87 000,00zł, w związku z wystąpieniem dodatkowych prac.

c) w przedsięwzięciu pn. „Adaptacja miasta Dębica do zmian klimatu” zwiększa się wartość zadania w pkt. 1.1.2.1 o kwotę 7 350,00 zł, zwiększa się limit wydatków w 2026 r. w pkt. 1.1.2.1 o kwotę 7 350,00 zł, zmniejsza się wartość zadania w pkt. 1.3.2.16 o kwotę 7 350,00 zł, zmniejsza się limit wydatków w 2026r. w pkt. 1.3.2.16 o kwotę 7 350,00 zł w związku ze zmianą źródła finansowania.

d) w przedsięwzięciu majątkowym pn. "Impuls dla Dębicy- Kompleksowy Program Rozwoju Miast" dokonuje się zmiany limitów wydatków poprzez zmniejszenie wartości zadania w pkt. 1.1.2.8 o kwotę 386 089,56 zł, zmniejszenie limitu wydatków w 2027 r. w pkt. 1.1.2.8 o kwotę 386 089,56 zł, zmniejszenie limitu zobowiązań w 2027 w pkt. 1.1.2.8 o kwotę 386 089,56 zł, zwiększenie wartości zadania w pkt 1.3.2.21 o kwotę 386 089,56 zł, zmniejszenie limitu wydatków w 2026 r. w pkt. 1.3.2.21 o kwotę 912 017,00 zł, zwiększenie limitu wydatków w 2027 r. w pkt. 1.3.2.21 o kwotę 1 248 106,56 zł, zwiększenie limitu wydatków w 2028 r. w pkt. 1.3.2.21 o kwotę 50 000,00 zł, zwiększenie limitu zobowiązań w latach 2027-2028 w pkt. 1.3.2.21 o kwotę 1 298 106,56 zł w związku ze zmianą źródła finansowania zadania.

W związku z powyższym:

·załącznik nr 1 do uchwały WPF: Wieloletnia Prognoza Finansowa Gminy Miasta Dębica na lata 2026-2041 otrzymuje nowe brzmienie

załącznik nr 2 do uchwały WPF (wykaz przedsięwzięć) otrzymuje nowe brzmienie

  
**DYREKTOR**  
Wydziału Budżetu i Finansów  
*Lidia Łysoń*